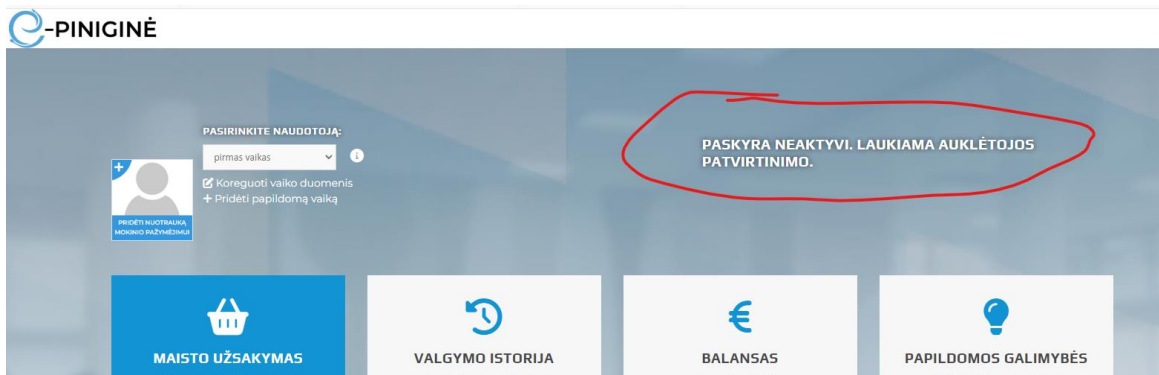


# Instrukcija dėl mokinio pažymėjimo užsakymo e-pinigineje

Tėvai, prisijungę prie [mano.e-pinigine.eu](http://mano.e-pinigine.eu) sistemos iš karto nukreipiami į Tėvų sritį, kurioje atlieka visas reikiamas funkcijas ir valdo savo vaiko duomenis.

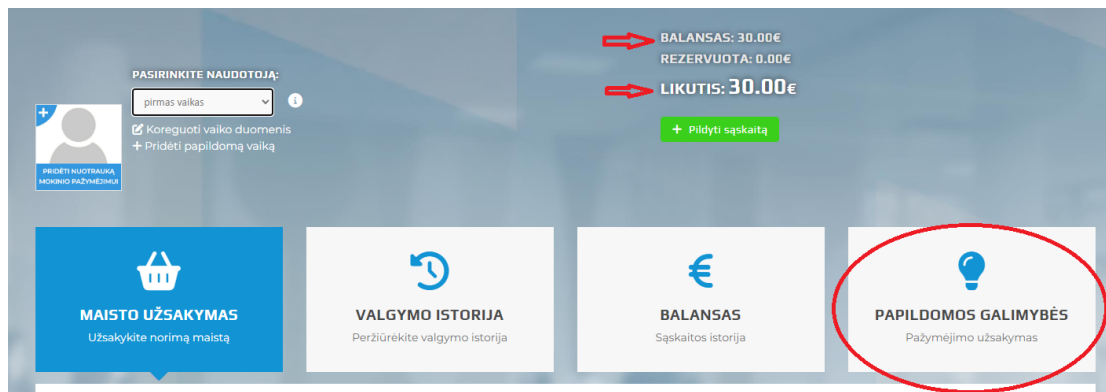
Po to, kai ugdymo įstaigos e-pinigine sistemos administratorius patikrina ir aktyvuoja tėvo-vaiko paskyrą, o tėvas jau būna papildęs mokinio e-piniginę, tėvas turi galimybę **užsakyti mokinio pažymėjimą**.

- ➔ Tėvas, kurio paskyra **neaktyvuota** ir nesusieta su vaiku, prisijungęs matys tokį vaizdą(šiuo atveju turi laukti aktyvacijos) – pateikta pav. 1:



(pav.1)

- ➔ Tėvas, kurio paskyra **aktyvuota** ir susieta su vaiku, prisijungęs matys tokį vaizdą(šiuo atveju gali tęsti darbus) – pateikta pav. 2:

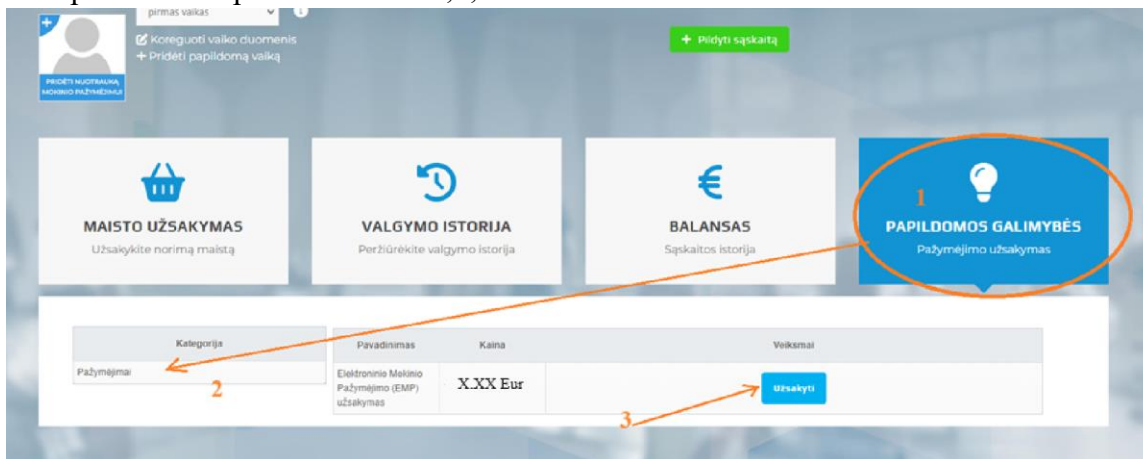


(pav.2)

- ➔ Jeigu tėvas teisingai papildė mokinio e-piniginę, **balansas ir likutis** (pav.2 pažymėta rodyklėmis) eilutėse, turi būti matomos pinigų suma, kurią tėvas papildė. Esant teigiamam pinigų likučiui – tėvas gali užsakyti mokinio pažymėjimą, spausdamas ant „**PAPILDOMOS GALIMYBĖS**“ ir sekdamas tolimesnius nurodymus.

## „PAPILDOMOS GALIMYBĖS“ -MOKINIO PAŽYMĖJIMO UŽSAKYMAS

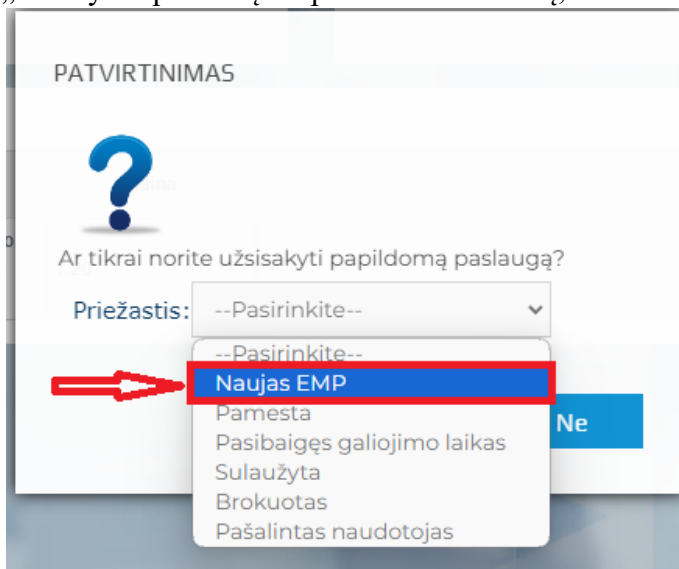
Paspaudus ant „**PAPILDOMOS GALIMYBĖS**“, žemiau atidaroma sritis, kurioje leidžiama pasirinkti „Pažymėjimai“, toliau – „Elektroninio Mokinio Pažymėjimo (EMP) užsakymas“. Nuosekli veiksmų seka pavaizduota pav.3 skaičiais 1,2,3.



(pav.3)

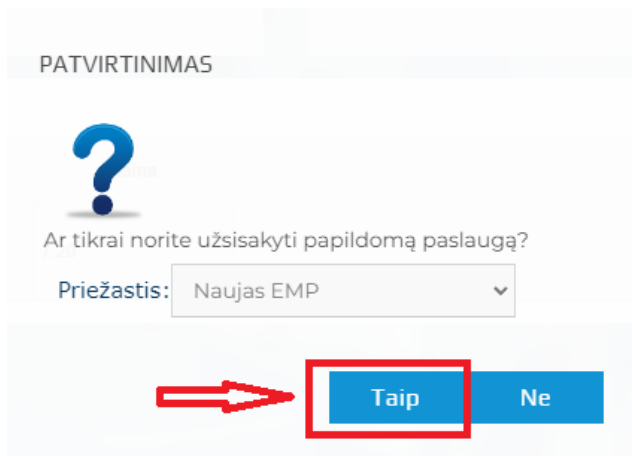
Mokinio pažymėjimo kaina kiekvienais mokslo metais gali kisti, priklausomai nuo elektroninio mokinio pažymėjimo kortelės( blanko) gamybos kainos, kurią pateikia valstybinė įmonė NŠA. Galiojančią mokinio pažymėjimo kainą matote įrašytą „Kaina“ stulpelyje.

Paspaudus mygtuką „Užsakyti“ ( pav.3) - ekrane bus pateiktas dar vienas papildomas langas ( pav.4), kuriame turite pasirinkti „užsakymo priežastį“ ir patvirtinti dar kartą, kad tikrai užsakote EMP.



(pav.4)

- ➔ PIRMĄ KARTĄ UŽSAKANT EMP, PASIRINKITE „Naujas EMP“. Patvirtindami – spauskite mygtuką **TAIP**( pav.5)



(pav.5)

Patvirtinus paspaudžiant „**TAIP**“, bus **nuskaičiuojami pinigai** nuo mokinio e-pinginės, o EMP užsakymas bus perduotas sistemos administratoriui.

- ➔ Pagamintas mokinio pažymėjimas bus pristatomas į **ugdymo įstaigos raštinę**.
- ➔ EMP pristatomas per ~10 dienų nuo užsakymo pateikimo.